







SOKÓŁKA OKNA I DRZWI S.A.
16-100 Sokółka, ul. Lotników Lewoniewskich 1
tel. (+48 85) 722 03 51, fax: (+48 85) 722 02 96
www.sokolkasa.pl, e-mail: biuro@sokolkasa.pl
bezpłatna infolinia: 0800 122 822

CENNIK SKRZYDEŁ WEWNĄTRZLOKALOWYCH TOSCANIA

TOSCANIA S-3	TOSCANIA S-2	TOSCANIA S-1	TOSCANIA P-3
sosna 789 / 962,58	sosna 789 / 962,58	sosna 789 / 962,58	sosna 789 / 962,58
dąb 876 / 1.068,72	dąb 876 / 1.068,72	dąb 876 / 1.068,72	dąb 876 / 1.068,72
			

STANDARD WYKONANIA:

- skrzydła drzwiowe przylgowe dostosowane do: ościeżnic stałych; ościeżnic regulowanych prostych i owalnych; ościeżnic metalowych zgodnych z PN
- drzwi przylgowe jednoskrzydłowe lub dwuskrzydłowe

KONSTRUKCJA:

Skrzydło: rama-drewno klejone z wykorzystaniem płyty wiórowej oraz MDF, obłogowane i okleinowane naturalną okleiną. Wypełnienie ramy stanowią płyciny z MDF oklejone naturalną okleiną;

Ościeżnica: stała lub regulowana.

WYPOSAŻENIE:

- zamek o rozstawie 72 mm: na klucz zwykły; dostosowany pod wkładkę patentową lub z blokadą WC
- dwa zawiasy łożyskowe (w przypadku skrzydeł drzwiowych)
- dwa zawiasy czopowo-łożyskowe (w przypadku drzwi)
- trzy zawiasy dla drzwi o rozmiarze "90"

WYKOŃCZENIE: sosna, dąb

ROZMIAR:


- jednoskrzydłowe: "60", "70", "80", "90"
- dwuskrzydłowe: "60"+"60", "1/2"70"+"70", "70"+"70", "1/2"70"+"80", "80"+"80", "1/2"70"+"90", "90"+"90"

PRZESZKLENIE: szyba dekoracyjna szynszyl brąz

UWAGA: Kompletną cenę drzwi jednoskrzydłowych stanowi wartość wybranego skrzydła plus odpowiednia ościeżnica. Cenę drzwi dwuskrzydłowych stanowi podwójna wartość wybranych skrzydeł plus odpowiednia ościeżnica. W przypadku drzwi z ościeżnicą regulowaną do podanych cen skrzydeł drzwiowych należy doliczyć cenę odpowiedniej ościeżnicy regulowanej zależnej od grubości muru.

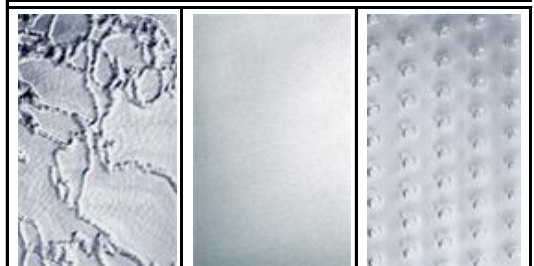
- Dopuszcza się możliwość skrócenia skrzydła drzwiowego do 50 mm samodzielnie przez klienta bez utraty gwarancji na wyrób.

DOPLĄTY ZA SZYBY:



szynszyl biały kora biała, kora brąz woda biała, woda brąz

S-3: 59 / 71,98 S-2: 37 / 45,14
S-1: 27 / 32,94



delta biała, delta brąz satyna biała master care biała

S-3: 177 / 215,94 S-2: 106 / 129,32
S-1: 71 / 86,62

KOLORYSTYKA SOSNA:



KOLORYSTYKA DĄB:



NOWOŚĆ:



orzecz



OPCJE DODATKOWE:

Dopłata:

wyk. 4 otworów w skrzydle pod tuleje went. (ø40)	26 / 31,72
tuleje złoty poler, mosiądz satyna, nikiel satyna, chrom, patyna (cena za 1szt.)	29 / 35,38
tuleje chrom satyna (za 1szt.)	35 / 42,70
skrócenie wysokości drzwi do 5cm	10%
skrócenie wysokości drzwi powyżej 5cm	20%
malowanie wg palety RAL	10%

Podano ceny: bez klamek, wkładek WB, sztyldów i ościeżnic;
druk wytłuszczony netto, druk zwykły brutto



SOKÓŁKA OKNA I DRZWI S.A.
 16-100 Sokółka, ul. Lotników Lewoniewskich 1
 tel. (+48 85) 722 03 51, fax: (+48 85) 722 02 96
 www.sokolkasa.pl, e-mail: biuro@sokolkasa.pl
 bezpłatna infolinia: 0800 122 822

**CENNIK OŚCIEŻNIC REGULOWANYCH OWALNYCH (sosna/dąb)
 do drzwi wewnętrznych LYON, FLORENCJA, TOSCANIA, MODERN, NARWIK, MALTA**

Symbol	zakres grubości muru w mm	OWALNA				PROSTA				ZABUDOWA MURU			
		jednoskrzydłowe		dwuskrzydłowe		jednoskrzydłowe		dwuskrzydłowe		jednoskrzydłowe		dwuskrzydłowe	
		netto	brutto	netto	brutto	netto	brutto	netto	brutto	netto	brutto	netto	brutto
A	75-100	491	599,02	721	879,62	384	468,48	577	703,94	354	431,88	513	625,86
B	101-120	513	625,86	748	912,56	400	488,00	598	729,56	368	448,96	534	651,48
C	121-140	534	651,48	775	945,50	416	507,52	620	756,40	382	466,04	555	677,10
D	141-160	555	677,10	801	977,22	432	527,04	641	782,02	396	483,12	577	703,94
E	161-180	577	703,94	828	1010,16	448	546,56	662	807,64	410	500,20	598	729,56
F	181-200	598	729,56	855	1043,10	464	566,08	684	834,48	424	517,28	620	756,40
G	201-220	620	756,40	882	1076,04	480	585,60	705	860,10	438	534,36	641	782,02
H	221-240	641	782,02	908	1107,76	496	605,12	727	886,94	452	551,44	662	807,64
I	241-260	662	807,64	935	1140,70	513	625,86	748	912,56	465	567,30	684	834,48
J	261-280	684	834,48	962	1173,64	529	645,38	769	938,18	479	584,38	705	860,10
K	281-300	-	-	-	-	545	664,90	791	965,02	493	601,46	727	886,94

KONSTRUKCJA OŚCIEŻNICY: drewno klejone z zastosowaniem płyty MDF i okleinowane naturalną okleiną

WYPOSAŻENIE: uszczelka na obwodzie; dwa zawiasy czopowe dla drzwi o rozmiarze "60", "70", "80"; trzy zawiasy czopowendla drzwi o rozmiarze "90"

**CENNIK OŚCIEŻNIC STAŁYCH (sosna/dąb) do drzwi wewnętrznych
 LYON, FLORENCJA, TOSCANIA, PRESTIGE I SZKLANYCH**

Rodzaj drzwi	netto	brutto
jednoskrzydłowe	262	319,64
dwuskrzydłowe	350	427,00

**CENNIK LISTEW OPASKOWYCH I
 ĆWIERCWAŁKÓW (sosna/dąb)**

Rodzaj elementu	lakierowane	
	netto	brutto
Listwy opaskowe	15	18,30
Ćwiercwałki	9	10,98

Oferowane drzwi wewnątrzlokalowe przeznaczone są do stosowania w budownictwie mieszkaniowym i użyteczności publicznej jako drzwi stanowiące zgodnie z terminologią ustaloną w normie PN-B-91000:1996 zamknięcia w ścianach wewnętrznych między izbami i stosowane są do rozdzielania pomieszczeń charakteryzujących się zbliżoną temperaturą i poziomem wilgotności.

**WYMIARY DRZWI I SKRZYDEŁ DRZWIOWYCH JEDNOSKRZYDŁOWYCH PRZYLGOWYCH
wewnętrznych LYON, FLORENCJA, TOSCANIA, MODERN, NARWIK, MALTA**

Rozmiar	Z OŚCIEŻNICĄ STAŁĄ I REGULOWANĄ OWALNĄ						Z OŚCIEŻNICĄ REGULOWANĄ PROSTĄ					
	S	Sz	So	H	Hz	Ho	S	Sz	So	H	Hz	Ho
"60"	642	709	730	2030	2070	2090	642	650	680	2030	2045	2080
"70"	742	809	830	2030	2070	2090	742	750	780	2030	2045	2080
"80"	842	909	930	2030	2070	2090	842	850	880	2030	2045	2080
"90"	942	1009	1030	2030	2070	2090	942	950	980	2030	2045	2080

**WYMIARY DRZWI I SKRZYDEŁ DRZWIOWYCH DWUSKRZYDŁOWYCH PRZYLGOWYCH
wewnętrznych LYON, FLORENCJA, TOSCANIA, MODERN, NARWIK, MALTA**

Rozmiar	Z OŚCIEŻNICĄ STAŁĄ I REGULOWANĄ OWALNĄ						Z OŚCIEŻNICĄ REGULOWANĄ PROSTĄ					
	S	Sz	So	H	Hz	Ho	S	Sz	So	H	Hz	Ho
1/2 "70" + "70"	1176	1243	1265	2030	2070	2080	1176	1184	1220	2030	2045	2060
1/2 "70" + "80"	1276	1343	1365	2030	2070	2080	1276	1284	1320	2030	2045	2060
1/2 "70" + "90"	1376	1443	1465	2030	2070	2080	1376	1384	1420	2030	2045	2060
"60" + "60"	1276	1343	1365	2030	2070	2080	1276	1284	1320	2030	2045	2060
"70" + "70"	1476	1543	1565	2030	2070	2080	1476	1484	1520	2030	2045	2060
"80" + "80"	1676	1743	1765	2030	2070	2080	1676	1684	1720	2030	2045	2060
"90" + "90"	1876	1943	1965	2030	2070	2080	1876	1884	1920	2030	2045	2060

OBJAŚNIENIA:

S - szerokość skrzydła drzwiowego

Sz - całkowita szerokość drzwi

So - szerokość otworu w murze

H - wysokość skrzydła drzwiowego

Hz - całkowita wysokość drzwi

Ho - wysokość otworu w murze

KOLORYSTYKA**kolor naturalny**

Listwy opaskowe okleinowane naturalną okleiną: płaskie, owalne i półowalne.



Ćwierćwałki: owalne i profilowane.

Podano ceny: druk wytłuszczony netto, druk zwykły brutto

RODZAJE OŚCIEŻNIC:

stała

regulowana prosta z listwą
półowalną lub płaskąregulowana
owalnazabudowa
muru**OSŁONKI ZAWIAS**plastikowe proste: chrom, złoty
poler, chrom satyna**Dopłata:****8 / 9,76**mosiężne ozdobne: mosiądz,
mosiądz satyna, patyna**29 / 35,38****dopłata za komplet
na 1 zawias**