





**SOKÓŁKA OKNA I DRZWI S.A.**  
 16-100 Sokółka, ul. Lotników Lewoniewskich 1  
 tel. (+48 85) 722 03 51, fax: (+48 85) 722 02 96  
 www.sokolkasa.pl, e-mail: biuro@sokolkasa.pl  
 bezpłatna infolinia: 0800 122 822

Member of **INWIDO<sup>®</sup>** Group

## CENNIK SKRZYDEŁ WEWNĄTRZLOKALOWYCH LYON

LYON S-10 sosna	LYON S-6 sosna	LYON S-4 sosna	LYON P-2 sosna
845 / 1.030,90	845 / 1.030,90	845 / 1.030,90	799 / 974,78
dąb	dąb	dąb	dąb
939 / 1.145,58	939 / 1.145,58	939 / 1.145,58	845 / 1.030,90
			

### STANDARD WYKONANIA:

- skrzydła drzwiowe przylgowe dostosowane do: ościeżnic stałych; ościeżnic regulowanych prostych i owalnych; ościeżnic metalowych zgodnych z PN
- drzwi przylgowe jednoskrzydłowe lub dwuskrzydłowe

### KONSTRUKCJA:

Skrzydło: rama-drewno klejone wielowarstwowo, obłogowane i okleinowane naturalną okleiną. Wypełnienie ramy stanowią płytki z MDF oklejone naturalną okleiną; Ościeżnica: stała lub regulowana.

### WYPOSAŻENIE:

- zamek o rozstawie 72 mm: na klucz zwykły; dostosowany pod wkładkę patentową lub z blokadą WC
- dwa zawiasy łożyskowe (w przypadku skrzydeł drzwiowych)
- dwa zawiasy czopowo-łożyskowe (w przypadku drzwi)
- trzy zawiasy dla drzwi o rozmiarze "90"

**WYKONCZENIE:** sosna, dąb




### ROZMIAR:

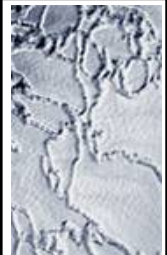


- jednoskrzydłowe: "60", "70", "80", "90"
- dwuskrzydłowe: "60"+"60", "1/2"70"+"70", "70"+"70", "1/2"70"+"80", "80"+"80", "1/2"70"+"90", "90"+"90"

**PRZESZKLENIE:** szyba dekoracyjna szynszyl brąz

**UWAGA:** Kompletną cenę drzwi jednoskrzydłowych stanowi wartość wybranego skrzydła plus odpowiednia ościeżnica. Cenę drzwi dwuskrzydłowych stanowi podwójna wartość wybranych skrzydeł plus odpowiednia ościeżnica. W przypadku drzwi z ościeżnicą regulowaną do podanych cen skrzydeł drzwiowych należy doliczyć cenę odpowiedniej ościeżnicy regulowanej zależnej od grubości muru.  
 • Dopuszcza się możliwość skrócenia skrzydła drzwiowego do 50 mm samodzielnie przez klienta bez utraty gwarancji na wyrób.

### DOPLĄTY ZA SZYBY:

		
szynszyl biały	kora biała, kora brąz	woda biała, woda brąz
S-10: 65 / 79,30		S-6: 40 / 48,80
S-4: 29 / 35,38		

		
delta biała, delta brąz	satyna biała	master care biała
S-10: 189 / 230,58		S-6: 115 / 140,30
S-4: 75 / 91,50		

DOPLĄTY ZA TULEJE WENT.:	Dopłata:
wyk. 4 otworów w skrzydle pod tuleje went. (ø40)	25 / 30,50
tuleje złoty poler, mosiądz satyna (cena za 1szt.)	25 / 30,50
chrom, chrom satyna, nikiel satyna, patyna (cena za 1szt.)	31 / 37,82

**Podano ceny:** bez klamek, wkładek WB, szyldów i ościeżnic;  
 druk wytłuszczony netto, druk zwykły brutto

### KOLORYSTYKA SOSNA:



### KOLORYSTYKA DĄB:





**SOKÓŁKA OKNA I DRZWI S.A.**  
 16-100 Sokółka, ul. Lotników Lewoniewskich 1  
 tel. (+48 85) 722 03 51, fax: (+48 85) 722 02 96  
 www.sokolkasa.pl, e-mail: biuro@sokolkasa.pl  
 bezpłatna infolinia: 0800 122 822

Member of **INWIDO<sup>o</sup>** Group

**CENNIK OŚCIEŻNIC REGULOWANYCH OWALNYCH (sosna/dąb )  
 do drzwi wewnętrznych LYON, FLORENCJA, TOSCANIA, PRESTIGE I SZKLANYCH**

Symbol	zakres grubości muru w mm	OWALNA				PROSTA				ZABUDOWA MURU			
		jednoskrzydłowe		dwuskrzydłowe		jednoskrzydłowe		dwuskrzydłowe		jednoskrzydłowe		dwuskrzydłowe	
		netto	brutto	netto	brutto	netto	brutto	netto	brutto	netto	brutto	netto	brutto
X	75	505	616,10	739	901,58	395	481,9	595	725,90	365	445,30	525	640,50
A	81-100	525	640,50	769	938,18	409	498,98	615	750,30	379	462,38	549	669,78
B	101-120	549	669,78	799	974,78	425	518,5	639	779,58	395	481,90	569	694,18
C	121-140	569	694,18	825	1006,50	445	542,9	659	803,98	409	498,98	595	725,90
D	141-160	595	725,90	855	1043,10	459	559,98	685	835,70	425	518,50	615	750,30
E	161-180	615	750,30	885	1079,70	479	584,38	709	864,98	439	535,58	639	779,58
F	181-200	639	779,58	915	1116,30	495	603,9	729	889,38	449	547,78	659	803,98
G	201-220	659	803,98	939	1145,58	515	628,3	755	921,10	469	572,18	685	835,70
H	221-240	685	835,70	969	1182,18	529	645,38	775	945,50	479	584,38	709	864,98
I	241-260	705	860,10	999	1218,78	545	664,9	799	974,78	499	608,78	729	889,38
J	261-280	729	889,38	1029	1255,38	565	689,3	819	999,18	509	620,98	755	921,10
K	281-300	755	921,10	1055	1287,10	579	706,38	845	1030,90	529	645,38	775	945,50

**KONSTRUKCJA OŚCIEŻNICY:** drewno klejone z zastosowaniem płyty MDF i okleinowane naturalną okleiną

**WYPOSAŻENIE:** uszczelka na obwodzie; dwa zawiasy czopowe dla drzwi o rozmiarze "60", "70", "80"; trzy zawiasy czopowendla drzwi o rozmiarze "90"

**CENNIK OŚCIEŻNIC STAŁYCH (sosna/dąb) do drzwi wewnętrznych  
 LYON, FLORENCJA, TOSCANIA, PRESTIGE I SZKLANYCH**

Rodzaj drzwi	netto	brutto
jednoskrzydłowe	279	340,38
dwuskrzydłowe	375	457,50

**CENNIK LISTEW OPASKOWYCH I ĆWIERĆWAŁKÓW (sosna/dąb )**

Rodzaj elementu	lakierowane		nielakierowane	
	netto	brutto	netto	brutto
Listwy opaskowe	17	20,74	15	18,30
Ćwierćwałki	11	13,42	9	10,98

Oferowane drzwi wewnętrzne przeznaczone są do stosowania w budownictwie mieszkaniowym i użyteczności publicznej jako drzwi stanowiące zgodnie z terminologią ustaloną w normie PN-B-91000:1996 zamknięcia w ścianach wewnętrznych między izbami i stosowane są do rozdzielania pomieszczeń charakteryzujących się zbliżoną temperaturą i poziomem wilgotności.

**WYMIARY DRZWI I SKRZYDEŁ DRZWIOWYCH JEDNOSKRZYDŁOWYCH PRZYLGOWYCH  
wewnętrznych LYON, FLORENCJA, TOSCANIA, PRESTIGE I SZKLANYCH**

Rozmiar	Z OŚCIEŻNICĄ STAŁĄ I REGULOWANĄ OWALNĄ						Z OŚCIEŻNICĄ REGULOWANĄ PROSTĄ					
	S	Sz	So	H	Hz	Ho	S	Sz	So	H	Hz	Ho
"60"	642	706	730	2030	2080	2090	642	678	690	2030	2065	2080
"70"	742	806	830	2030	2080	2090	742	778	790	2030	2065	2080
"80"	842	906	930	2030	2080	2090	842	878	890	2030	2065	2080
"90"	942	1006	1030	2030	2080	2090	942	978	990	2030	2065	2080

**WYMIARY DRZWI I SKRZYDEŁ DRZWIOWYCH DWUSKRZYDŁOWYCH PRZYLGOWYCH  
wewnętrznych LYON, FLORENCJA, TOSCANIA, PRESTIGE I SZKLANYCH**

Rozmiar	Z OŚCIEŻNICĄ STAŁĄ I REGULOWANĄ OWALNĄ						Z OŚCIEŻNICĄ REGULOWANĄ PROSTĄ					
	S	Sz	So	H	Hz	Ho	S	Sz	So	H	Hz	Ho
1/2 "70" + "70"	1175	1239	1265	2030	2080	2090	1175	1211	1230	2030	2065	2080
1/2 "70" + "80"	1275	1339	1365	2030	2080	2090	1275	1311	1330	2030	2065	2080
1/2 "70" + "90"	1375	1439	1465	2030	2080	2090	1375	1411	1430	2030	2065	2080
"60" + "60"	1275	1339	1365	2030	2080	2090	1275	1311	1330	2030	2065	2080
"70" + "70"	1475	1539	1565	2030	2080	2090	1475	1511	1530	2030	2065	2080
"80" + "80"	1675	1739	1765	2030	2080	2090	1675	1711	1730	2030	2065	2080
"90" + "90"	1875	1939	1965	2030	2080	2090	1875	1911	1930	2030	2065	2080

**OBJAŚNIENIA:**

**S** - szerokość skrzydła drzwiowego

**Sz** - całkowita szerokość drzwi

**So** - szerokość otworu w murze

**H** - wysokość skrzydła drzwiowego

**Hz** - całkowita wysokość drzwi

**Ho** - wysokość otworu w murze

**KOLORYSTYKA**



**RODZAJE OŚCIEŻNIC:**

Listwy opaskowe okleinowane naturalną okleiną: płaskie i owalne.

Ćwierćwałki: owalne i profilowane.



ościeżnica stała



ościeżnica regulowana  
owalna



ościeżnica regulowana  
prosta



zabudowa muru

OSŁONKI ZAWIAS	Dopłata:
plastikowe proste: chrom, złoty poler, chrom satyna	9 / 10,98
mosiężne ozdobne: złoty poler, mosiądz satyna, patyna	27 / 32,94

**dopłata za komplet na 1 zawias**