




**SOKÓŁKA OKNA I DRZWI S.A.**  
 16-100 Sokółka, ul. Lotników Lewoniewskich 1  
 tel. (+48 85) 722 03 51, fax: (+48 85) 722 02 96  
 www.sokolkasa.pl, e-mail: biuro@sokolkasa.pl  
 bezpłatna infolinia: 0800 122 822

## CENNIK SKRZYDEŁ WEWNĄTRZLOKALOWYCH MODERN

|   |   |   |   |   |
|---|---|---|---|---|
| <b>MODERN A-0</b>   | <b>MODERN A-1</b>   | <b>MODERN A-2</b>   | <b>MODERN A-3</b>   | <b>MODERN P-1</b>   |
| 789 / 962,58  | 962 / 1.173,64  | 962 / 1.173,64  | 876 / 1.068,72  | 524 / 639,28  |
|   | szyba master carre<br>1171 / 1.428,62   | szyba master carre<br>1.107 / 1.350,54  | szyba master carre<br>982 / 1.198,04  |   |
|   |   |   |    |   |
| <b>MODERN S-1</b>   | <b>MODERN K-1</b>   | <b>MODERN K-2</b>   | <b>MODERN A-4</b>   | <b>MODERN P-2</b>   |
| 1.052 / 1.283,44  | 876 / 1.068,72  | 876 / 1.068,72  | 789 / 962,58  | 524 / 639,28  |
| szyba master carre<br>1.123 / 1.370,06  | szyba master carre<br>1.021 / 1.245,62  | szyba master carre<br>982 / 1.198,04  |   |   |
|  |  |  |   |  |
| <b>MODERN P-4</b>   | <b>MODERN P-5</b>   | <b>MODERN S-7</b>   | <p><b>Uwaga:</b><br/>ze względów konstrukcyjnych nie wykonuje się wzoru K-2 w rozmiarze "60"</p> <p><b>Podano ceny:</b><br/>-bez klamek, wkł. WB, szyldów i ościeżnic<br/>-druk wyłuszczoney <b>netto</b><br/>-druk zwykły brutto</p> |   |
| 789 / 962,58  | 789 / 962,58  | 1.052 / 1.283,44  |   |   |
|   |   | szyba master carre<br>1.158 / 1.412,76  |   |   |
|  |  |  |   |   |

## CENNIK SKRZYDEŁ WEWNĄTRZLOKALOWYCH MODERN

### STANDARD WYKONANIA:

- skrzydła drzwiowe przylgowe dostosowane do: ościeżnic stałych; ościeżnic regulowanych prostych i owalnych; ościeżnic metalowych zgodnych z PN
- drzwi przylgowe jednoskrzydłowe lub dwuskrzydłowe

### KONSTRUKCJA:

**Skrzydło:** wykonane z wykorzystaniem drewna iglastego, płyty wiórowej, płyty wiórowej otworowej i płyty MDF, okleinowane naturalną okleiną;

**Ościeżnica:** stała lub regulowana.

### WYPOSAŻENIE:

- zamek o rozstawie 72 mm: na klucz zwykły; dostosowany pod wkładkę patentową lub z blokadą WC
- dwa zawiasy łożyskowe (w przypadku skrzydeł drzwiowych)
- dwa zawiasy czopowo-łożyskowe (w przypadku drzwi)
- trzy zawiasy dla drzwi o rozmiarze "90"

**WYKOŃCZENIE:** sosna, dąb



### ROZMIAR:

- jednoskrzydłowe: "60", "70", "80", "90"
- dwuskrzydłowe: "60"+"60", "1/2"70"+"70", "70"+"70", "1/2"70"+"80", "80"+"80", "1/2"70"+"90", "90"+"90"

**PRZESZKLENIE:** szyba satyna 8mm typ (dla niektórych modeli drzwi)

**UWAGA:** Kompletną cenę drzwi jednoskrzydłowych stanowi wartość wybranego skrzydła plus odpowiednia ościeżnica. Cenę drzwi dwuskrzydłowych stanowi podwójna wartość wybranych skrzydeł plus odpowiednia ościeżnica. W przypadku drzwi z ościeżnicą regulowaną do podanych cen skrzydeł drzwiowych należy doliczyć cenę odpowiedniej ościeżnicy regulowanej zależnej od grubości muru.

### SZYBY:

|   |   |
|---|---|
|  |  |
| satyna<br>biała   | master care<br>biała  |

### OPCJE DODATKOWE:

### Dopłata:

|   |                   |
|---|-------------------|
| wyk. 4 otworów w skrzydle pod tuleje went. (ø40)  | <b>26 / 31,72</b> |
| tuleje złoty poler, mosiądz satyna, nikiel satyna, chrom, patyna (cena za tuleje chrom satyna (za | <b>29 / 35,38</b> |
| skrócenie wysokości drzwi do 5cm  | <b>10%</b>        |
| skrócenie wysokości drzwi powyżej 5cm   | <b>20%</b>        |
| malowanie wg palety RAL   | <b>10%</b>        |

### KOLORYSTYKA - kolor naturalny na okleinie:




dąb



czereśnia



teak



venge

W drzwiach MODERN dopuszczalne jest dowolne zestawianie oklein bez zmiany ceny podstawowej skrzydła (np. ramiak skrzydła w okleinie venge, wypełnienie czereśnia itp.)

### Opcja z bulajem:

we wzorach MODERN A-0, P-1 i P-2 można zastosować opcjonalnie bulaj ze stali nierdzewnej lub blachy mosiężnej z szybą satyna (opcja bulaja nie występuje w modelu A-0 w rozmiarze skrzydła "60")

Dopłata do ceny podstawowej drzwi:



**499 / 608,78**

### Podano ceny:

- bez klamek, wkł. WB, szyldów i ościeżnic
- druk wyłuszczoney **netto**
- druk zwykły brutto



**SOKÓŁKA OKNA I DRZWI S.A.**  
 16-100 Sokółka, ul. Lotników Lewoniewskich 1  
 tel. (+48 85) 722 03 51, fax: (+48 85) 722 02 96  
 www.sokolkasa.pl, e-mail: biuro@sokolkasa.pl  
 bezpłatna infolinia: 0800 122 822

**CENNIK OŚCIEŻNIC REGULOWANYCH OWALNYCH (sosna/dąb )  
 do drzwi wewnętrznych LYON, FLORENCJA, TOSCANIA, MODERN, NARWIK, MALTA**

| Symbol | zakres grubości muru w mm | OWALNA          |        |               |         | PROSTA          |        |               |        | ZABUDOWA MURU   |        |               |        |
|--------|---------------------------|-----------------|--------|---------------|---------|-----------------|--------|---------------|--------|-----------------|--------|---------------|--------|
|        |                           | jednoskrzydłowe |        | dwuskrzydłowe |         | jednoskrzydłowe |        | dwuskrzydłowe |        | jednoskrzydłowe |        | dwuskrzydłowe |        |
|        |                           | netto           | brutto | netto         | brutto  | netto           | brutto | netto         | brutto | netto           | brutto | netto         | brutto |
| A      | 75-100                    | 491             | 599,02 | 721           | 879,62  | 384             | 468,48 | 577           | 703,94 | 354             | 431,88 | 513           | 625,86 |
| B      | 101-120                   | 513             | 625,86 | 748           | 912,56  | 400             | 488,00 | 598           | 729,56 | 368             | 448,96 | 534           | 651,48 |
| C      | 121-140                   | 534             | 651,48 | 775           | 945,50  | 416             | 507,52 | 620           | 756,40 | 382             | 466,04 | 555           | 677,10 |
| D      | 141-160                   | 555             | 677,10 | 801           | 977,22  | 432             | 527,04 | 641           | 782,02 | 396             | 483,12 | 577           | 703,94 |
| E      | 161-180                   | 577             | 703,94 | 828           | 1010,16 | 448             | 546,56 | 662           | 807,64 | 410             | 500,20 | 598           | 729,56 |
| F      | 181-200                   | 598             | 729,56 | 855           | 1043,10 | 464             | 566,08 | 684           | 834,48 | 424             | 517,28 | 620           | 756,40 |
| G      | 201-220                   | 620             | 756,40 | 882           | 1076,04 | 480             | 585,60 | 705           | 860,10 | 438             | 534,36 | 641           | 782,02 |
| H      | 221-240                   | 641             | 782,02 | 908           | 1107,76 | 496             | 605,12 | 727           | 886,94 | 452             | 551,44 | 662           | 807,64 |
| I      | 241-260                   | 662             | 807,64 | 935           | 1140,70 | 513             | 625,86 | 748           | 912,56 | 465             | 567,30 | 684           | 834,48 |
| J      | 261-280                   | 684             | 834,48 | 962           | 1173,64 | 529             | 645,38 | 769           | 938,18 | 479             | 584,38 | 705           | 860,10 |
| K      | 281-300                   | -               | -      | -             | -       | 545             | 664,90 | 791           | 965,02 | 493             | 601,46 | 727           | 886,94 |

**KONSTRUKCJA OŚCIEŻNICY:** drewno klejone z zastosowaniem płyty MDF i kleinowane naturalną okleiną

**WYPOSAŻENIE:** uszczelka na obwodzie; dwa zawiasy czopowe dla drzwi o rozmiarze "60", "70", "80"; trzy zawiasy czopowendla drzwi o rozmiarze "90"

**CENNIK OŚCIEŻNIC STAŁYCH (sosna/dąb) do drzwi wewnętrznych  
 LYON, FLORENCJA, TOSCANIA, PRESTIGE I SZKLANYCH**

| Rodzaj drzwi    | netto | brutto |
|-----------------|-------|--------|
| jednoskrzydłowe | 262   | 319,64 |
| dwuskrzydłowe   | 350   | 427,00 |

**CENNIK LISTEW OPASKOWYCH I  
 ĆWIERCWAŁKÓW (sosna/dąb )**

| Rodzaj elementu | lakierowane |        |
|-----------------|-------------|--------|
|                 | netto       | brutto |
| Listwy opaskowe | 15          | 18,30  |
| Ćwiercwałki     | 9           | 10,98  |

Oferowane drzwi wewnątrzlokalowe przeznaczone są do stosowania w budownictwie mieszkaniowym i użyteczności publicznej jako drzwi stanowiące zgodnie z terminologią ustaloną w normie PN-B-91000:1996 zamknięcia w ścianach wewnętrznych między izbami i stosowane są do rozdzielania pomieszczeń charakteryzujących się zbliżoną temperaturą i poziomem wilgotności.

**WYMIARY DRZWI I SKRZYDEŁ DRZWIOWYCH JEDNOSKRZYDŁOWYCH PRZYLGOWYCH  
wewnętrznych LYON, FLORENCJA, TOSCANIA, MODERN, NARWIK, MALTA**

| Rozmiar | Z OŚCIEŻNICĄ STAŁĄ I REGULOWANĄ OWALNĄ |      |      |      |      |      | Z OŚCIEŻNICĄ REGULOWANĄ PROSTĄ |     |     |      |      |      |
|---------|--|------|------|------|------|------|--------------------------------|-----|-----|------|------|------|
|         | S                                      | Sz   | So   | H    | Hz   | Ho   | S                              | Sz  | So  | H    | Hz   | Ho   |
| "60"    | 642                                    | 709  | 730  | 2030 | 2070 | 2090 | 642                            | 650 | 680 | 2030 | 2045 | 2080 |
| "70"    | 742                                    | 809  | 830  | 2030 | 2070 | 2090 | 742                            | 750 | 780 | 2030 | 2045 | 2080 |
| "80"    | 842                                    | 909  | 930  | 2030 | 2070 | 2090 | 842                            | 850 | 880 | 2030 | 2045 | 2080 |
| "90"    | 942                                    | 1009 | 1030 | 2030 | 2070 | 2090 | 942                            | 950 | 980 | 2030 | 2045 | 2080 |

**WYMIARY DRZWI I SKRZYDEŁ DRZWIOWYCH DWUSKRZYDŁOWYCH PRZYLGOWYCH  
wewnętrznych LYON, FLORENCJA, TOSCANIA, MODERN, NARWIK, MALTA**

| Rozmiar         | Z OŚCIEŻNICĄ STAŁĄ I REGULOWANĄ OWALNĄ |      |      |      |      |      | Z OŚCIEŻNICĄ REGULOWANĄ PROSTĄ |      |      |      |      |      |
|-----------------|--|------|------|------|------|------|--------------------------------|------|------|------|------|------|
|                 | S                                      | Sz   | So   | H    | Hz   | Ho   | S                              | Sz   | So   | H    | Hz   | Ho   |
| 1/2 "70" + "70" | 1176                                   | 1243 | 1265 | 2030 | 2070 | 2080 | 1176                           | 1184 | 1220 | 2030 | 2045 | 2060 |
| 1/2 "70" + "80" | 1276                                   | 1343 | 1365 | 2030 | 2070 | 2080 | 1276                           | 1284 | 1320 | 2030 | 2045 | 2060 |
| 1/2 "70" + "90" | 1376                                   | 1443 | 1465 | 2030 | 2070 | 2080 | 1376                           | 1384 | 1420 | 2030 | 2045 | 2060 |
| "60" + "60"     | 1276                                   | 1343 | 1365 | 2030 | 2070 | 2080 | 1276                           | 1284 | 1320 | 2030 | 2045 | 2060 |
| "70" + "70"     | 1476                                   | 1543 | 1565 | 2030 | 2070 | 2080 | 1476                           | 1484 | 1520 | 2030 | 2045 | 2060 |
| "80" + "80"     | 1676                                   | 1743 | 1765 | 2030 | 2070 | 2080 | 1676                           | 1684 | 1720 | 2030 | 2045 | 2060 |
| "90" + "90"     | 1876                                   | 1943 | 1965 | 2030 | 2070 | 2080 | 1876                           | 1884 | 1920 | 2030 | 2045 | 2060 |

**OBJAŚNIENIA:**

S - szerokość skrzydła drzwiowego

Sz - całkowita szerokość drzwi

So - szerokość otworu w murze

H - wysokość skrzydła drzwiowego

Hz - całkowita wysokość drzwi

Ho - wysokość otworu w murze

**KOLORYSTYKA****kolor naturalny**

Listwy opaskowe okleinowane naturalną okleiną; płaskie, owalne i półowalne.



Ćwierćwałki: owalne i profilowane.

**Podano ceny:** druk wytłuszczony netto, druk zwykły brutto

**RODZAJE OŚCIEŻNIC:**

stała

regulowana prosta z listwą  
półowalną lub płaskąregulowana  
owalnazabudowa  
muru**OSŁONKI ZAWIAS**plastikowe proste: chrom, złoty  
poler, chrom satyna**Dopłata:****8 / 9,76**mosiężne ozdobne: mosiądz,  
mosiądz satyna, patyna**29 / 35,38****dopłata za komplet  
na 1 zawias**